

VIII Subida SAN ISIDRO



Villa de Breña Alta

CAMPEONATO DE CANARIAS DE MONTAÑA

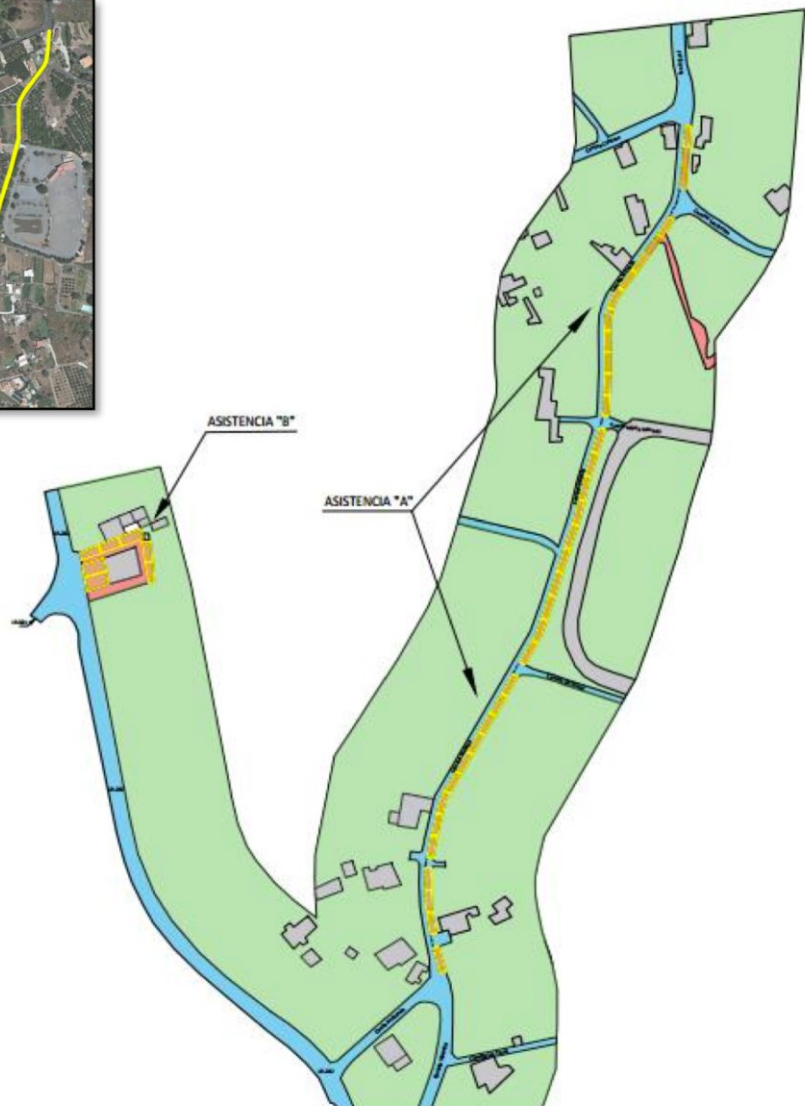
CAMPEONATO PROVINCIAL DE S/C DE TENERIFE DE MONTAÑA / CAMPEONATO DE LA PALMA DE MONTAÑA

Parques de Asistencias

Se establecen dos zonas de Asistencia "A" y "B". Todas las dimensiones son aproximadas y se ajustaran a la realidad de los espacios urbanos.

- Asistencia "A": A lo largo del Camino Miranda, ocupando el carril izquierdo en sentido sur; dejando el otro para acceder a la asistencia y con tráfico restringido "SOLO VECINOS".

- Asistencia "B": En el cruce de la LP-202 con la LP-301; que es la vía donde se celebra la prueba.



VIII Subida SAN ISIDRO

Villa de Breña Alta



CAMPEONATO DE CANARIAS DE MONTAÑA

CAMPEONATO PROVINCIAL DE S/C DE TENERIFE DE MONTAÑA / CAMPEONATO DE LA PALMA DE MONTAÑA



Gobierno de Canarias



CABILDO LA PALMA



deportes CABILDO LA PALMA



Ayuntamiento de la Villa de Breña Alta



Breña ALTA puro sentimiento



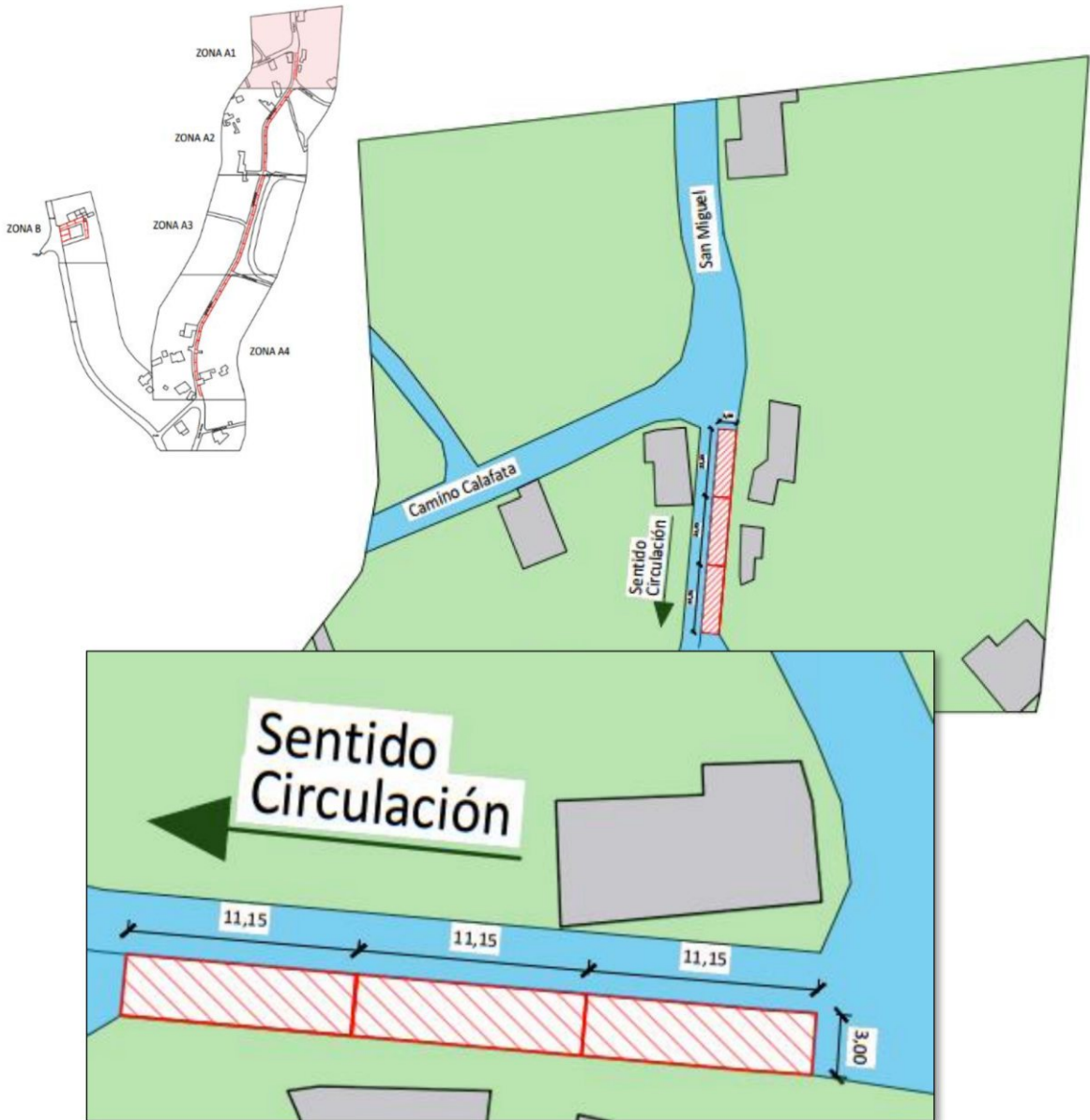
HYUNDAI

Canarias



Detalle de Asistencias "A" y "B". Asistencia "A" zona A1.

Se ubica esta zona entre el cruce de Camino Calafata con Camino Miranda; y el cruce de Camino Miranda con Camino Los Brezos. En esta zona se habilita asistencia para tres competidores en dimensiones de (3,00x11,15); aproximadamente.



VIII Subida SAN ISIDRO



Villa de Breña Alta

CAMPEONATO DE CANARIAS DE MONTAÑA

CAMPEONATO PROVINCIAL DE S/C DE TENERIFE DE MONTAÑA / CAMPEONATO DE LA PALMA DE MONTAÑA



Gobierno de Canarias



CABILDO LA PALMA



deportes CABILDO LA PALMA



Ayuntamiento de la Villa de Breña Alta



Breña ALTA puro sentimiento



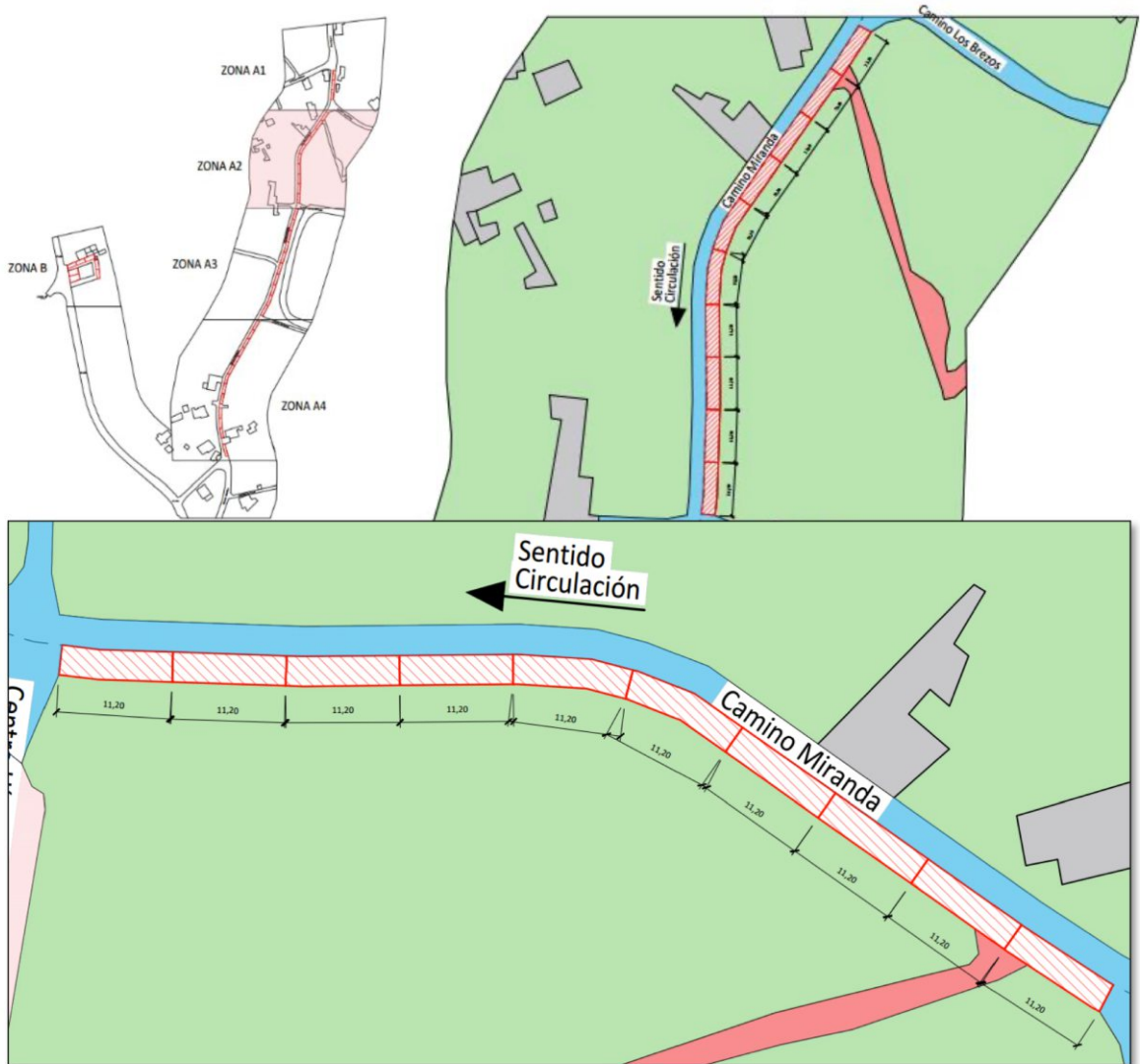
HYUNDAI

Canarias



Asistencia "A" zona A2.

Se ubica esta zona entre el cruce de Camino Miranda con Camino Los Brezos y el acceso al Centro Hípico desde el Camino Miranda. En esta zona se habilita asistencia para diez competidores en dimensiones de (3,00x11,20); aproximadamente.



VIII Subida SAN ISIDRO

Villa de Breña Alta



CAMPEONATO DE CANARIAS DE MONTAÑA

CAMPEONATO PROVINCIAL DE S/C DE TENERIFE DE MONTAÑA / CAMPEONATO DE LA PALMA DE MONTAÑA

Asistencia "A" zona A3.

Se encuentra esta zona entre el acceso al Centro Hípico desde el Camino Miranda y el cruce de este último con el Camino Lemus. En esta zona se habilita asistencia para diez competidores en dimensiones de de (3,00x13,00); aproximadamente.



Gobierno de Canarias



CABILDO LA PALMA



deportes CABILDO LA PALMA



Ayuntamiento de la Villa de Breña Alta



Breña ALTA puro sentimiento



HYUNDAI

Canarias



RENT A CAR - MOTORCYCLE - BIKE www.autosislaverde.es



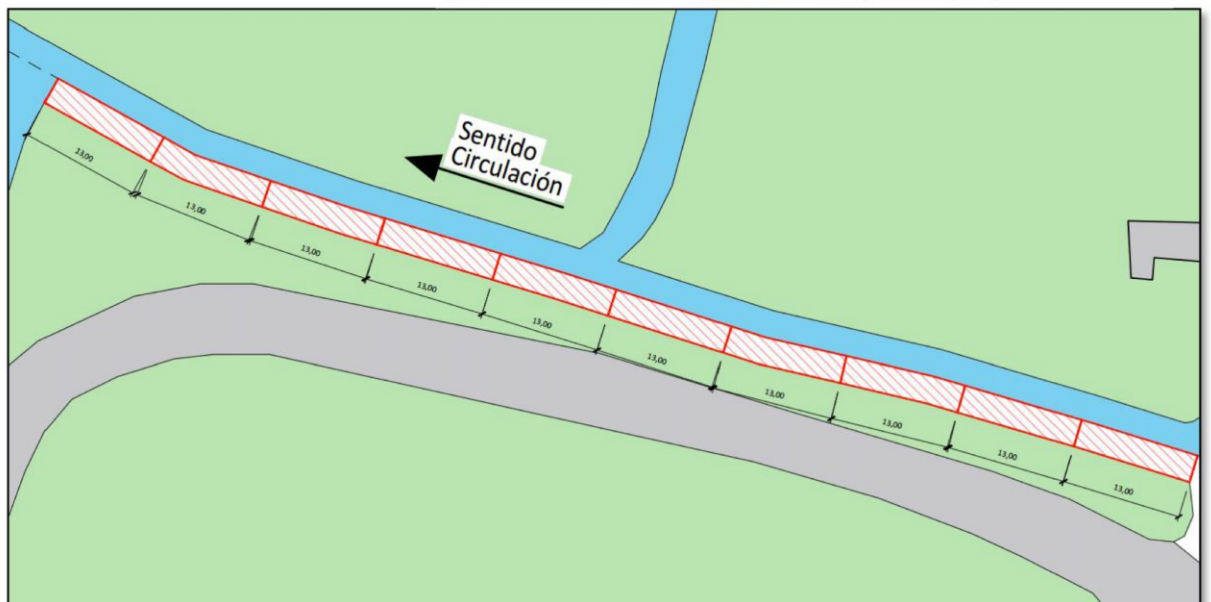
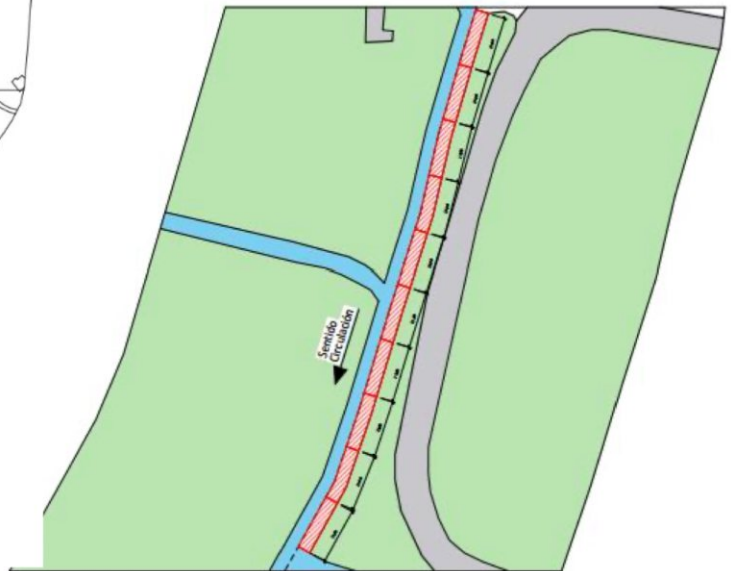
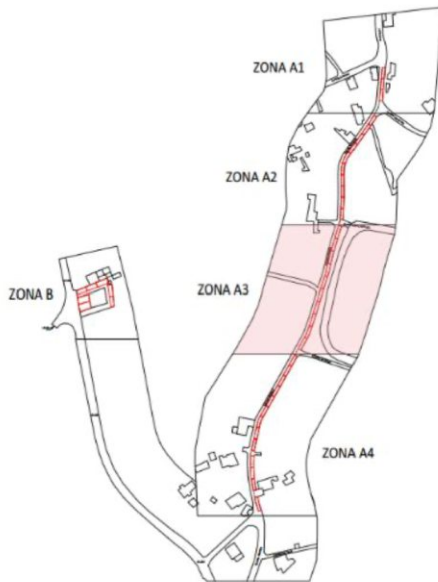
IBOX CENTRO DE ENSEÑANZAS MÚLTIPLES



Taller Julin



RÓTULOS NOLO



VIII Subida SAN ISIDRO

Villa de Breña Alta



CAMPEONATO DE CANARIAS DE MONTAÑA

CAMPEONATO PROVINCIAL DE S/C DE TENERIFE DE MONTAÑA / CAMPEONATO DE LA PALMA DE MONTAÑA

Asistencia "A" zona A4.



Gobierno de Canarias



CABILDO LA PALMA



deportes CABILDO LA PALMA



Ayuntamiento de la Villa de Breña Alta



Breña ALTA puro sentimiento



HYUNDAI

Canarias



RENT A CAR - MOTOCICLE - BIKE www.autosislaverde.es



IBOX CENTRO DE ENSEÑANZAS MÚLTIPLES



Taller Julin



FRED. OLSEN Express



RÓTULOS NOLO

Se localiza esta zona entre el cruce del Camino Miranda con el Camino Lemus el final de la zona de asistencia que coincide con la salida por el Camino Miranda a la Carretera LP-202. En esta zona se habilita asistencia para doce competidores en dimensiones de (3,00x11,00) y uno en dimensiones de (3,00x14,00); aproximadamente.

